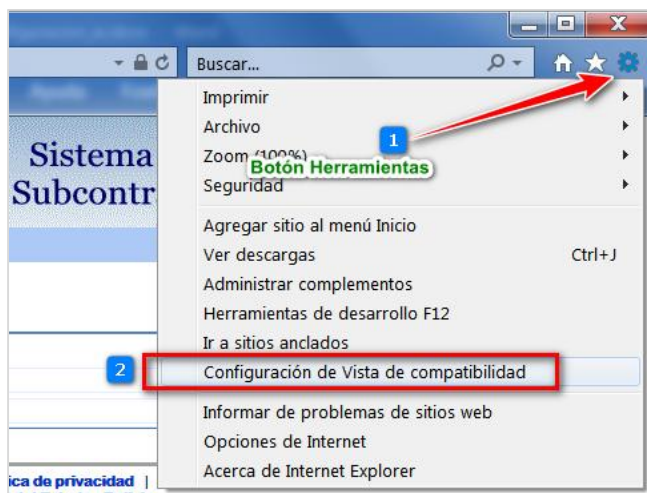


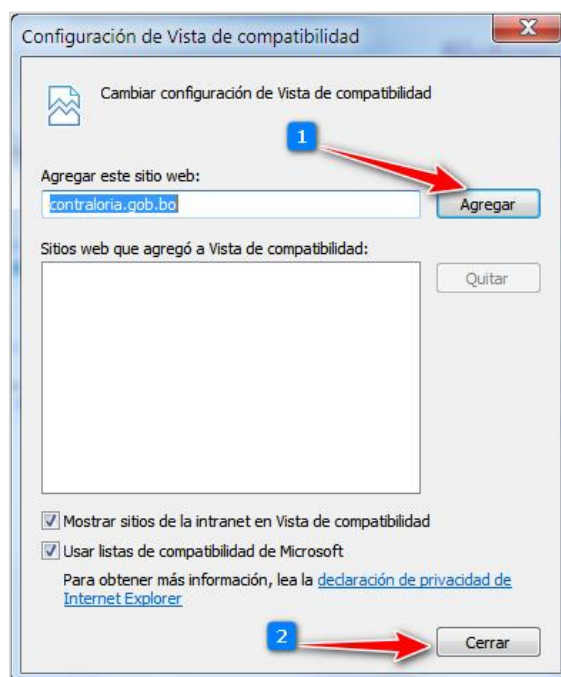
## CONFIGURACIÓN PARA LA NAVEGACIÓN COMPATIBLE PARA EL SISTEMA DE CONTRATOS EN EL NAVEGADOR INTERNET EXPLORER 11

Para un normal funcionamiento del Sistema de Registro de Contratos en el navegador Internet Explorer 11, deberá tomar muy en cuenta la siguiente configuración.

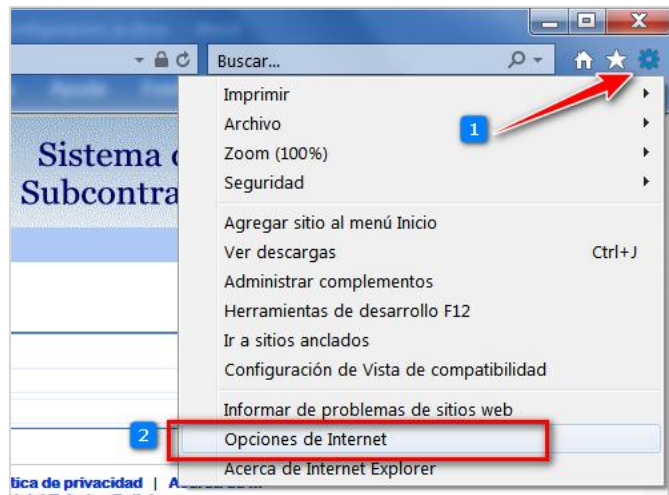
1. Ingrese al sitio web del Sistema de Registro de Contratos  
<https://legal.contraloria.gob.bo/contratos/>
2. Seguidamente, haga clic en el botón “Herramientas” del navegador y seleccione la opción “Configuración de Vista de Compatibilidad”



3. En la ventana que aparece haga clic en el botón “Agregar” para adicionar el sitio “contraloria.gob.bo” correspondiente al Sistema de Contratos, seguidamente haga clic en “Cerrar”.



4. Como siguiente paso deberá habilitar las ventanas emergentes, para ello haga clic en el botón “Herramientas” del navegador y seleccione “Opciones de Internet”.



5. Haga clic en la pestaña “Privacidad” y desactive la opción “Activar el bloqueador de elementos emergentes”, luego haga clic en “Aplicar” y finalmente en “Aceptar”

